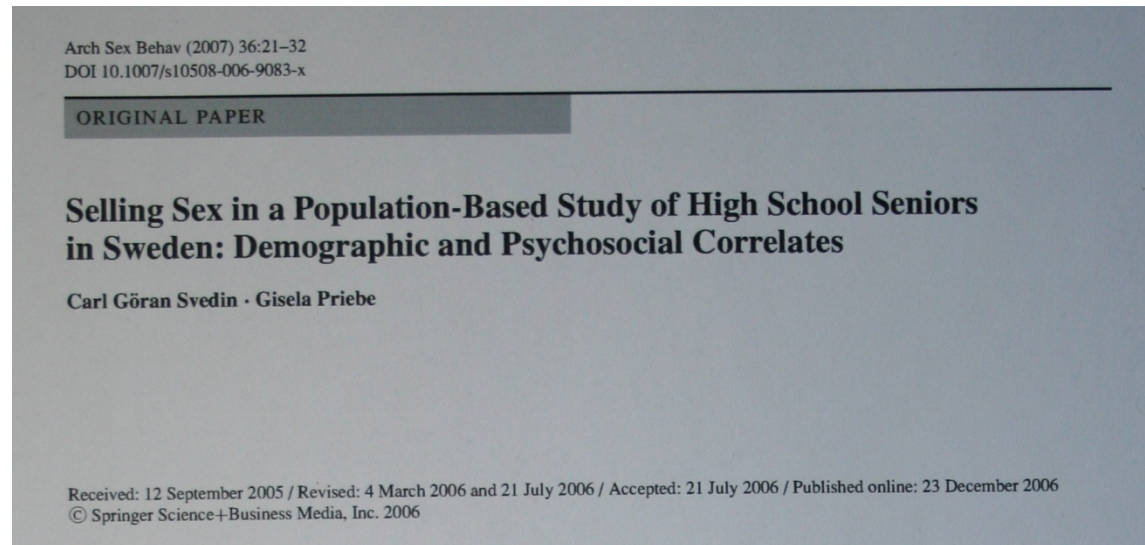




# Internet och sexuella övergrepp

Carl-Göran Svedin  
professor, överläkare, Linköpings universitet

# Sexuell exploatering





## Unga, sex och Internet

2009

3 500 deltagare

## The Baltic Sea Regional Study on Adolescents' Sexuality

2003/2004

Sverige, Norge, Estland, Litauen, Polen, Nordvästra Ryssland

Databas:

20 000 individer





Carl Göran Svedin, Gisela Priebe:  
Unga, sex och Internet  
2009

Kapitel 3 i:  
Ungdomsstyrelsen:  
Se mig – Unga om sex och Internet.



## **Online behaviour related to child sexual abuse - literature report**

[www.childcentre.info](http://www.childcentre.info)



# Internet och sexuella övergrepp

- **Online abuse**
  - Pornographic material
  - Sexual solicitation
  - Self-deliberate exposure
- **Online activities and offline abuse**



# Online abuse

The intensity of children's use of the Internet is inherently associated with, and has consequences for, their psychosocial adjustment.

This association tends to take an **U-shape curve**.

Bélanger et al (2011) found, in a study of 7,211 students aged 16-20 years in post-mandatory schools in Switzerland, that **symptoms of depression were associated with both non-Internet users (no use in the previous month) and heavy Internet users (>2 hours/day)**.

They also found that heavy users had more **somatic health problems**, which were found to be linked to **insufficient sleep** among female adolescents and **excessive weight** among males. This gives us the information that high consumers of Internet are a risk group per se and therefore a potential risk group for online abuse.




# Pornographic material

Exposed to pornographic material


- For example only **14%** of children (11-16 years) in the EU Kids online study (Livingstone et al 2011) had seen images online that were “obviously sexual – for example, showing people naked or having sex” in the preceding 12 months. **1/3** was bothered by the experience.



- 
- Wolak, Mitchell and Finkelhor (2007) report that out of the **42%** of youth Internet users who had been exposed to online pornography in the past year, **66%** reported unwanted exposure, i.e. they had accidentally found themselves on a web page with pornographic material.


- A Swedish study of more than 4,000 high school seniors (17-19 years old) showed that **97.8% of the boys and 74.5%** of the girls had seen pornography and **39.1% of the boys and 1.7% of the girls** watched pornography **once a week or more** (Svedin, Åkerman & Priebe 2011).





- 
- Children are also asked for sexual pictures online. In a study as a part of the Second Youth Internet Safety Survey (YISS-2) Mitchell, Finkelhor and Wolak (2007) found that **4%** of Internet-using youth (10-17 years old) reported an online **request to send a sexual picture** of themselves during the previous year.


# Sexual solicitation

- (SAFT 2003) 1,000 children aged 9-16 years were surveyed. **32%** responded that they had been asked to talk about sex when they did not want to. In the last survey by the Swedish Media Council (2010) **21%** of 12-16 year old children answered that someone had talked about sex with them over the Internet and a little bit more than one third of these conversations were with a total stranger (8% of the total sample). Girls reported having Internet contact with a stranger three times more frequently than boys (13% compared to 4%).


- 
- In the EU Kids Online survey, **15%** of 11-16 year olds had received peer to peer “sexual messages or images”. The definition of sexual messages was “talk about having sex or images of people naked or having sex” (Livingstone et al 2011).

- 
- In a Swedish study from 2005 (Brå 2007a) nearly 7,500 students **30%** of 14-year-old children (48% girls and 18% boys) reported that they had had contacts with sexual content through the Internet during the last year. **25%** responded that they had been given **sexual suggestions** or being asked for **sexual services** through the Internet the last year (girls 38% and boys 12%). Nine percent reported that they had been given sexual suggestion through their mobile phone (girls 11% and boys 6%).

- 
- From a web-panel (Brå 2007b) 1,019 answers (15-17 years of age) were analysed. Almost **70%** of the girls reported that they had had an unwanted sexual contact over the Internet and almost 59% stated that this was the case during the last year. Corresponding figures for the boys were **20%** and 15% respectively. The person who approached the children over the Internet was in 92% of the cases older than 18 years of age (49% > 25 years of age), 92% male and 95% were unknown to the child. The contact was **considered unpleasant by 67%** of the respondents.

- 
- In a study of 7,033 (18-year olds) in Norway, Suseg et al (2008) found that **48% of the girls and 24%** of the boys had experienced some form of sexual harassment or solicitation on the Internet. More than **40%** of the girls had at one time or another been encouraged to **send sexual photos** of themselves. Almost one of four had received invitations to have sex, and almost as many had felt violated by crude sexual language in a cyber-communication.





# Riskfaktorer för att bli kontaktad/värvad i sexuella syften

# Offer online

## ► MYT

Ungomar är sårbara för  
att dom är naiva och  
oerfarna

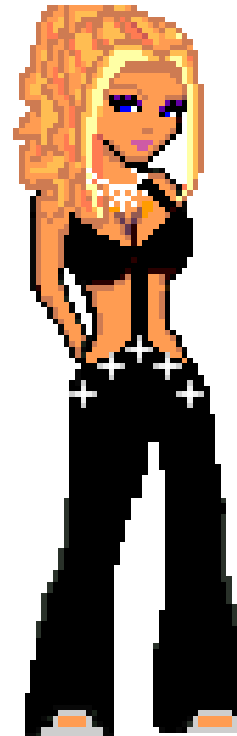
- ☐ beträffande Internet
- ☐ beträffande sex



# Offer online

## ► *Verkligheten*

- Tonåringar
- Sofistikerade Internet användare
- Intresserade av sex
  - ☐ En del sexuellt aktiva
  - ☐ En del tämligen pådrivande



# Offer online

## ► *Verkligheten*

- Problemfyllda tonåringar som söker efter medkännande vuxna
  - Ensamma
  - I konflikt med föräldrar
- Ungdomar med tidigare erfarenheter av sexuella eller fysiska övergrepp





# Brå 2007

- Mindre nöjda med skolarbetet inkl. skolk
- Mindre nöjda med familjerelationerna
- Oftare utsatta för mobbning, våld och stöld
- Oftare ute med äldre vänner
- Drack mer alkohol



# Suseg et al, 2008

- Familjeproblen (ekonomi, alkohol)
- Få vänner
- HBT
- Handikapp
- Tidigt sexuellt aktiv
- Sexuella övergrepp
- Drack mer alkohol/droger



# Self-deliberate exposure

- **Three percent** of the children in EU Kid Online (9-16 years) stated that they had sent or posted sexual messages or images (Livingstone et al, 2011).

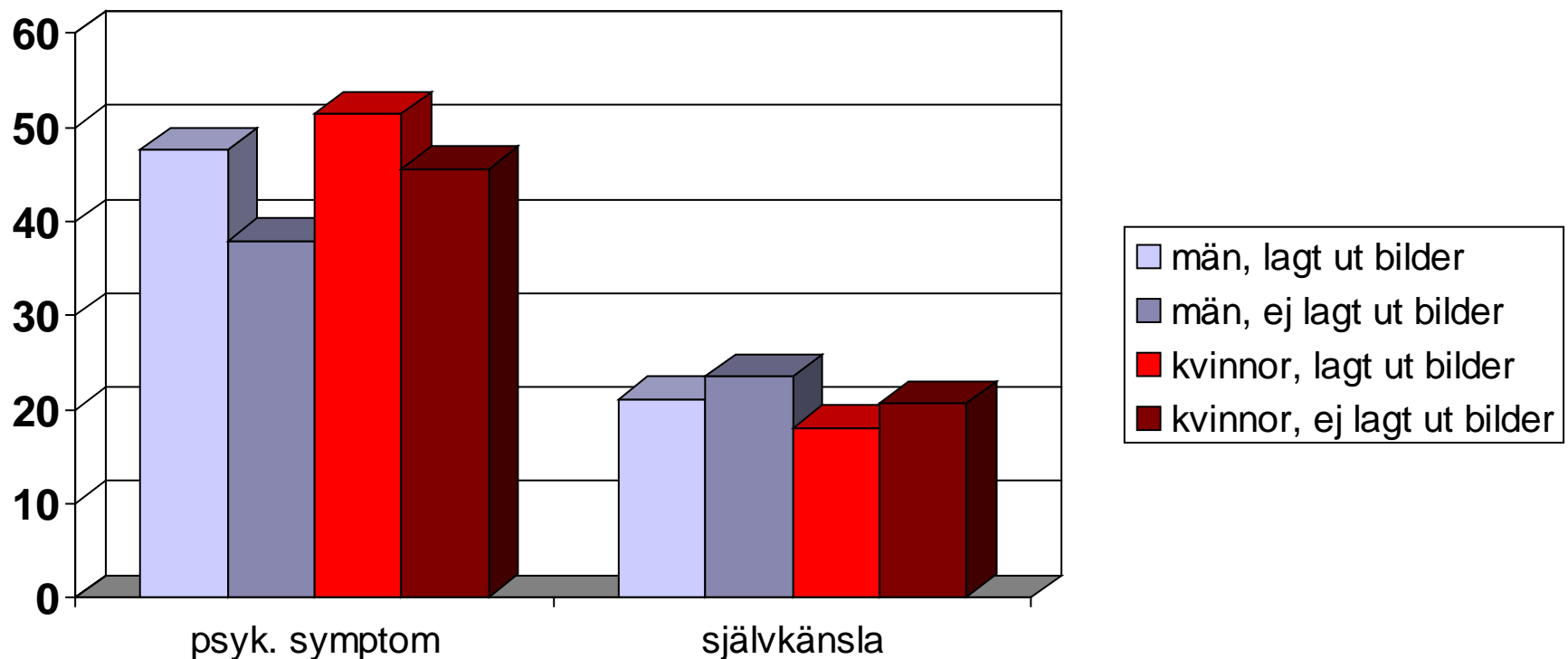
# Self-deliberate exposure

	Boys	girls	Stat sign
<b>Online sexual exposure (a-d)</b>	<b>19.2</b>	<b>22.3</b>	<b>.032</b>
a) Flashed in webcam/mobile	11.9	16.4	.000
b) Posted scantily clad pic/films	11.0	8.7	.032
c) Masturbated on webcam	6.1	4.9	.147
d) Had sex on webcam	3.4	1.2	.000





# Hur mår unga som har lagt ut sexuella bilder av sig själva på Internet/mobiltelefon?



Signifikanta skillnader: psykiska symptom, självkänsla



# Online activities and offline abuse

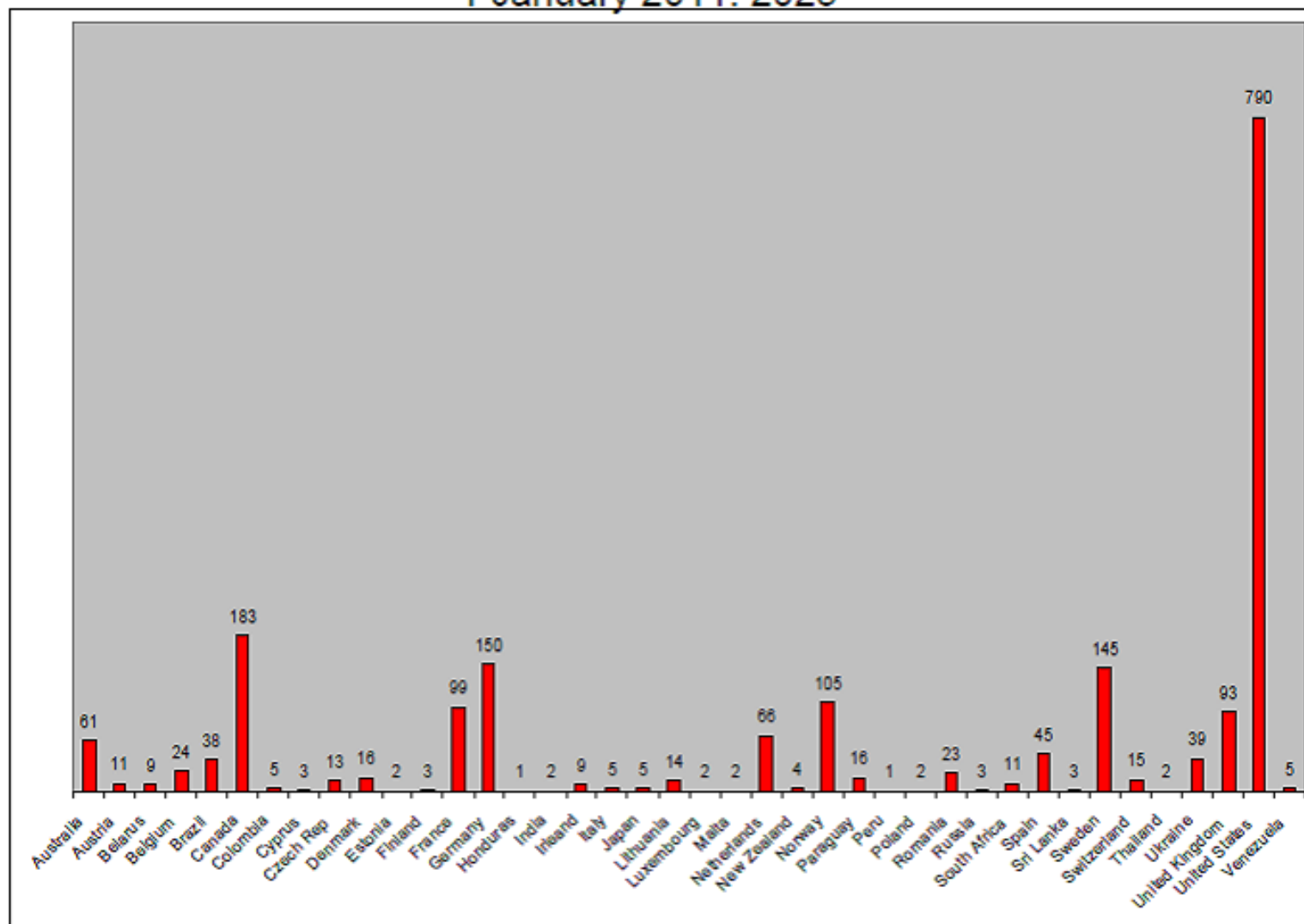
- Child pornography
- Selling sex
- Sexual abuse

# Barnpornografibrott

BrB 10 kap (10a)

	- 99	-00	-01	-02	-03	-04	-05	-06	-07	-08	-09
<b>Reporterade fall</b>	<b>0</b>	<b>239</b>	<b>374</b>	<b>396</b>	<b>351</b>	<b>600</b>	<b>553</b>	<b>368</b>	<b>343</b>	<b>336</b>	<b>345</b>
<b>Varav Internet relaterade fall</b>								<b>54</b>	<b>272</b>	<b>272</b>	<b>252</b>

# ICSE total of identified victims by nationality 1 January 2011: 2025





# Varför gjordes undersökningen?



Carl Göran Svedin, Gisela Priebe:  
Unga, sex och Internet  
2009

Kapitel 3 i:  
Ungdomsstyrelsen:  
Se mig – Unga om sex och Internet.



# Uppdrag

**Åtgärd 34:** Regeringen avser att ge Ungdomsstyrelsen i uppdrag att göra en studie bland flickor och unga kvinnor, pojkar och unga män om deras attityder till och erfarenheter av exponering av sexuell natur på Internet och genom interaktiva medier samt deras attityder till och erfarenheter av sexuella tjänster mot ersättning.



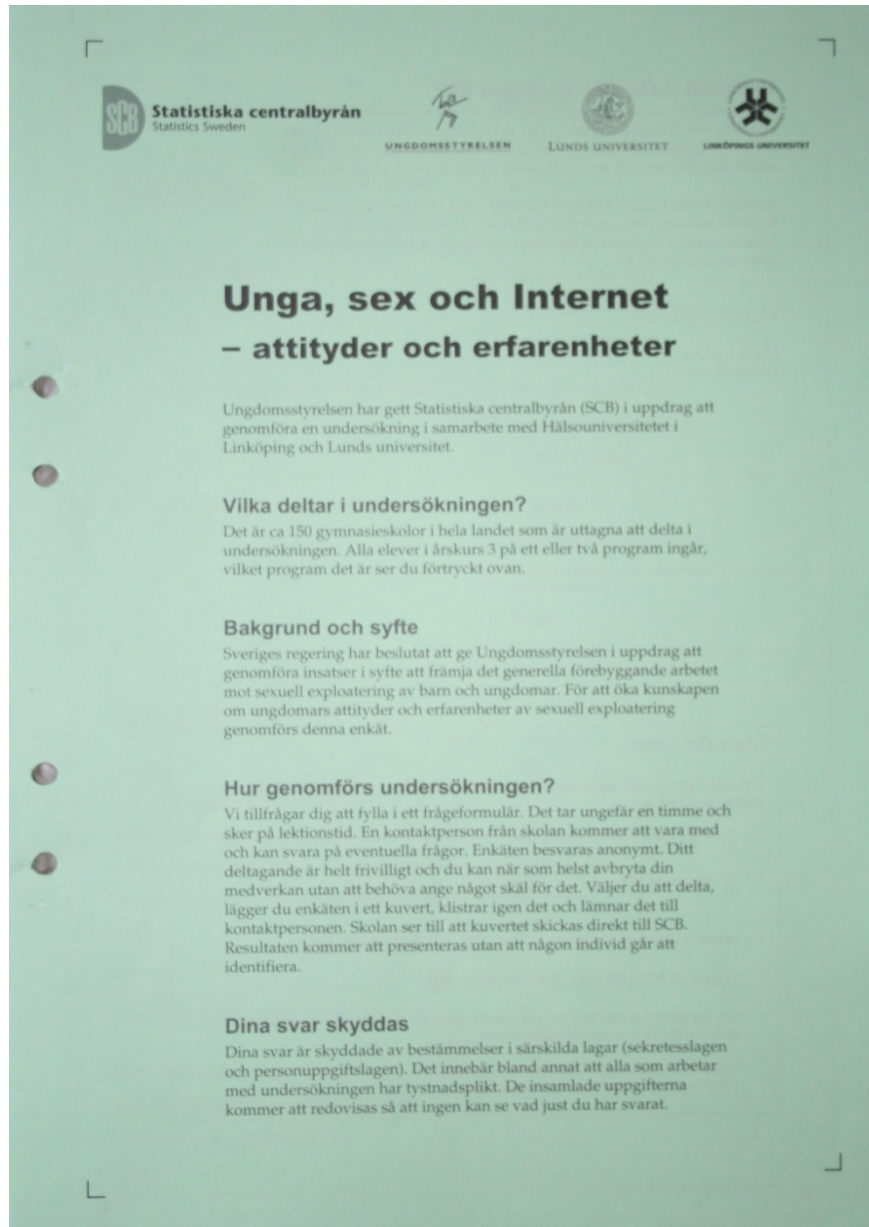
# Dessutom särskilt beakta

- erfarenheterna från betänkandet  
”Sexuell exploatering av barn i Sverige (SOU 2004:71)
- belysa situationen för homo- och bisexuella ungdomar samt unga transpersoner



# Enkät

- 88 frågor
- Skola – webb
- Livsstil och hälsa
- Sexualitet
- Fysiska och **sexuella övergrepp**
- **Sälja sex**
- Sexuell exponering
- **Internetanvändning**
- Pornografi
- Stöd
- **Sexuell orientering**





# Skolundersökningen

- representativ
- 3 503 deltagare (svarsfrekvens 60%)
- 5 oseriösa exkluderade
- 3 432 svarade "man" (46,4%) eller "kvinna" (53,6%),  
medelålder = 18,3 år (16-23 år)



# Medlemsundersökningen

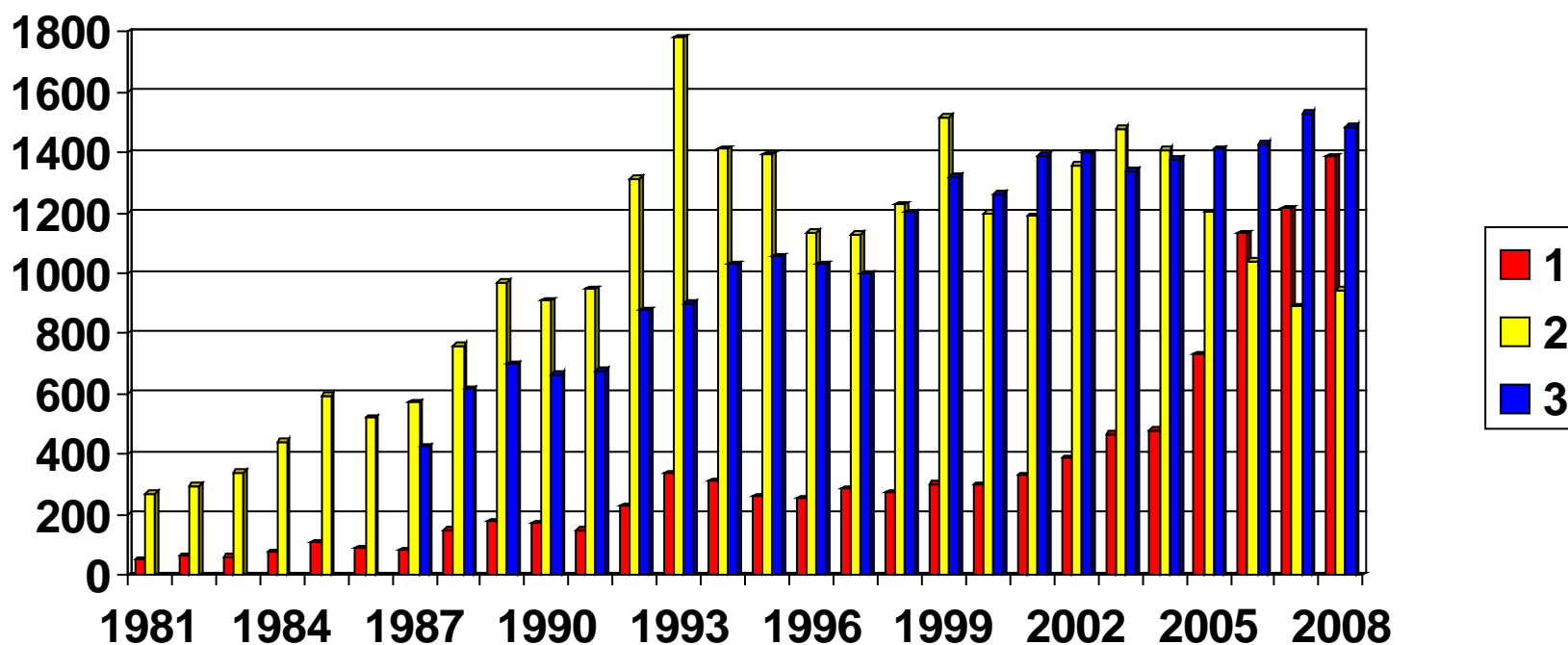
- Samtliga RFSL-medlemmar födda 1984-1991
- 362 deltagare (svarsfrekvens 55,7%)
- Medelålder: 21,4 år (17-25 år)



# Sexuella övergrepp

- “Det händer att människor övertalas, pressas, eller tvingas till sexuella handlingar som de inte kan värja sig emot.
- Har du varit utsatt för något av följande mot din vilja?”

# Polisanmälda fall av misstänkt sexuell övergrepp mot barn 0-15 år, Sverige



Sammanlagt 3 816 anmälningar 2008

- |   |       |
|---|-------|
| 1. Våldtäkt, försök till våldtäkt       | + 14% |
| 2. Sexuellt tvång, sexuellt utnyttjande | + 7%  |
| 3. Sexuellt ofredande                   | - 2%  |

# Comparison - Sweden 2004-2009

<p>Sometimes people are persuaded, pressed, or forced to do sexual activities they cannot protect themselves from?</p> <p><b>Have you been exposed to any of the following <i>against your will</i>?</b></p>	<p><b>2004</b></p> <p><b>girls/boys</b> %/%</p>	<p><b>2009</b></p> <p><b>Girls/boys</b> %/%</p>
Somebody exposed himself/herself indecently to you	<b>27.4 / 8.5</b>	<b>9.1 / 2.5</b>
Somebody has touched your sexual body parts or tried to undress you in order to having sex with you		<b>15.7 / 3.1</b>
You masturbated somebody else	<b>4.9 / 3.0</b>	<b>3.2 / 1.9</b>
You have had sexual intercourse (a)	<b>10.5 / 4.7</b>	<b>8.1 / 2.6</b>
You have had oral sex (b)	<b>5.8 / 3.4</b>	<b>4.2 / 1.8</b>
You have had anal sex (c)	<b>2.5 / 1.6</b>	<b>1.7 / 1.0</b>
Any form of sexual abuse		<b>25.4 / 7.1</b>
Any form of “penetrative” sex (a,b,c)	<b>13.5 / 5.5</b>	<b>10.0 / 3.1</b>



# Sälja sex mot ersättning

- “Det händer att människor frivilligt deltar i sexuella handlingar mot ersättning.
- Har du någon gång sålt sexuella tjänster?”

# Att sälja sex mot ersättning

(prevalens, anonyma enkätstudier i Sverige)

studie	Grupp, ålder	Män %	Kvinnor %	Totalt %
Svedin & Priebe, 2004	gymn. år 3	1,8	1,0	1,4
<b>Svedin &amp; Priebe, 2009</b>	<b>gymn. år 3</b>	<b>1,7</b>	<b>1,2</b>	<b>1,5</b>
Svedin & Priebe, 2009	RFSL-medl., 18-25 år	14,5	3,7	7,2
Ungdomsstyrelsen, 2009	16-25	1,7	1,7	1,7
Abelsson & Hulusjö, 2008	Ungd. > 18 år (webb)	11,4	7,4	9,1
Näslund & Ahlgren, 2006	18 år	5,2	3,3	4,1
Näslund, Ahlgr., Rosander, 2009	gymn. år 3	2,9	0,7	1,9
Lewin, 1998	16-74	0,5	0,3	
Kuosmanen, 2008	18-74	1,4	1,2	1,2
Daneback & Månsson, 2009	18-24	2	1	
	25-65	2	2	





# Ungdomar som säljer sex

(Svedin & Priebe, 2009)

- Vad? Visa sitt könsorgan för någon, låta sig fotograferas eller filmas naken, onanera åt någon, oralsex, samlag, analsex, låta sig fotograferas eller filmas i sexuella situationer
- Hur gammal första gången? Genomsnittsålder 14,9 år
- Hur ofta? 80% av dem som sålt sex har gjort det < 5 gånger

# Hur kom du i kontakt med köparen?

Gymnasieungdomar i år 3 (Svedin & Priebe, 2004, 2009)	2004 %	2009 %
På krogen, diskotek eller annat uteställe	18,3	23,5
Genom kompisar	33,3	25,5
Genom vuxen/vuxna	3,3	11,8
Genom eskortverksamhet	1,7	11,8
På gatan	10,0	13,7
<u>Genom Internet</u>	<b>16,7</b>	<b>56,9</b>
Via öppet chattforum		25,5
Via en community där jag är medlem		29,4
Via msn eller liknande program		29,4
Via min hemsida		9,8
På annat sätt via Internet		7,8
På annat sätt	11,7	15,7

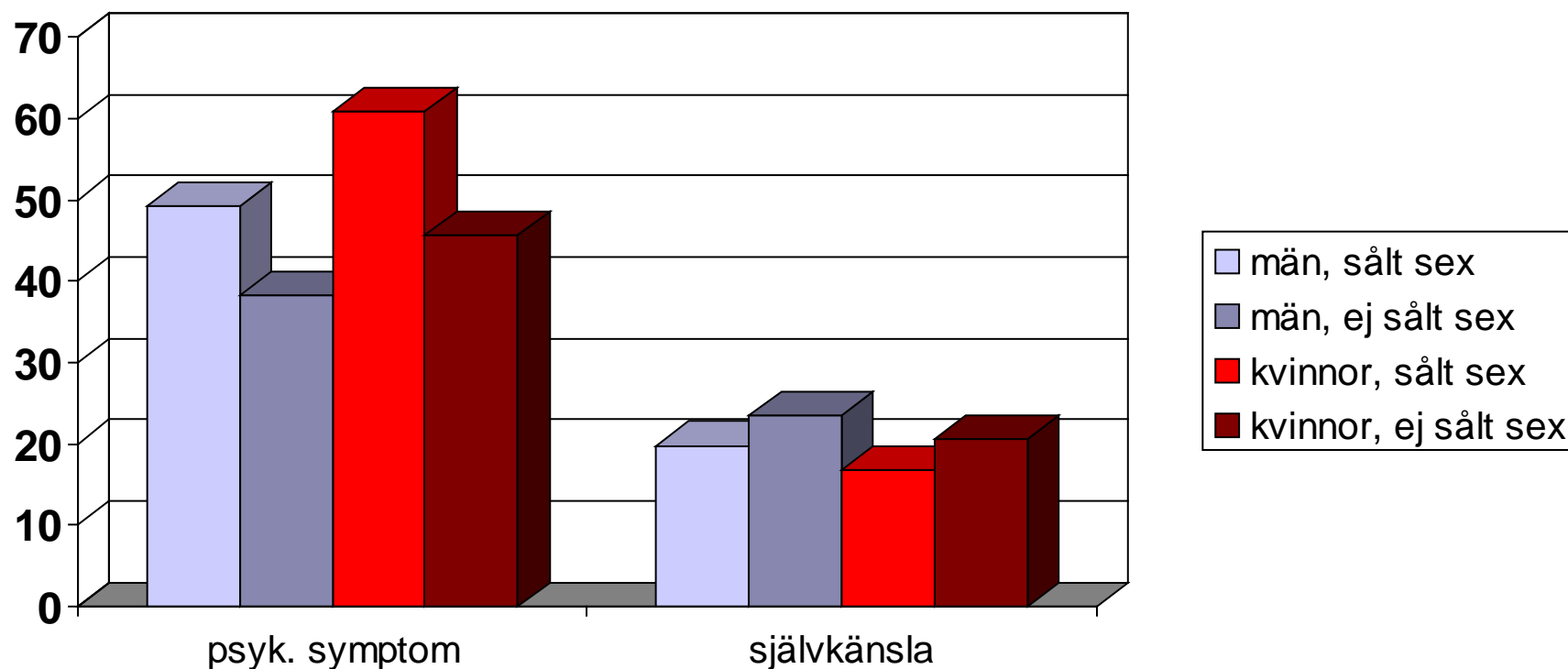


# Typ av ersättning

(Svedin & Priebe, 2009)

- Pengar
- Mat, boende, droger (män)
- Alkohol, cigaretter, kläder, musik och smycken (kvinnor)
- Erbjudande om modelljobb

# Hur mår unga som har sålt sexuella tjänster?



Signifikanta skillnader: psykiska symptom, självkänsla



# Sälja sex och erfarenhet av sexuella övergrepp

## **Sålt sex:**

78% också utsatta för någon form av sexuella övergrepp

51% också utsatta för penetrerande övergrepp

## **Utsatt för någon form av sexuella övergrepp:**

6,9% sålt sex (jfr 0,4% av de ej utsatta)

## **Utsatt för penetrerande sexuella övergrepp:**

11,1% sålt sex (jfr 0,8% av de ej utsatta)

## **Tidsföljd sexuellt övergrepp – sålt sex:**

65% övergrepp före sålt sex

14% övergrepp och sålt sex samma år

# Selling sex and psychosocial correlates

Arch Sex Behav (2007) 36:21-32

Item	Girls Adjusted OR	Boys Adjusted OR
Any form of sexual abuse	10.9*	7.5**
Any form of sexual abusive behaviour	10.2***	7.7***
Pornography, seen violent pornography	6.9***	3.2**
“ child pornography	18.2***	9.4***
“ sex with animals	5.2*	6.6***

Logistic regression with selling sex as independent variable and adjusted for being an immigrant, educational program, and parental employment.



# Selling sex and psychosocial correlates

Arch Sex Behav (2007) 36:21-32

Item	Girls Adjusted OR	Boys Adjusted OR
Mental health	4.0**	
Conduct problems (last year)		14.7***
Smokes every day		2.4*
Drinks alcohol once a week or more	4.8***	3.2***
Ever used hashish or marihuana	3.9**	2.2*
Ever used cocain, heroin or drug related pills as ecstasy	5.3***	

Logistic regression with selling sex as independent variable and adjusted for being an immigrant, educational program, and parental employment.



# Sälja sex och självskadebeteende

	N	%
■ Ej något	3134	89.6
■ Sål sex	34	1.0
■ Självskadat sig	104	3.0
■ Både och	14	0.4
■ Ej svar	212	6.1



# Sälja sex och självskadebeteende

	Skadat högst 0+1/2+3			
	Ej något	Sålt sex	Självs- skada	Både och
<b>N =</b>	<b>3134</b>	<b>34</b>	<b>104</b>	<b>14</b>
<b>Rosenberg &lt;20 p</b>	<b>19.0</b>	<b>38.2</b>	<b>58.7</b>	<b>75.0</b>
<b>SCL25 &gt;80 p</b>	<b>18.1</b>	<b>51.5</b>	<b>76.7</b>	<b>92.3</b>
<b>KASAM &lt;25 p</b>	<b>25.4</b>	<b>66.7</b>	<b>61.4</b>	<b>84.6</b>
<b>M care &lt; 20 p</b>	<b>18.5</b>	<b>40.6</b>	<b>59.0</b>	<b>69.2</b>
<b>P care</b>	<b>18.8</b>	<b>45.5</b>	<b>54.1</b>	<b>88.9</b>
<b>M overprot &lt;80 p</b>	<b>17.2</b>	<b>43.8</b>	<b>45.5</b>	<b>50.0</b>
<b>P overprot</b>	<b>16.5</b>	<b>42.4</b>	<b>44.3</b>	<b>55.6</b>
<b>Sexuella övergrepp (SÖ)</b>	<b>15.7</b>	<b>76.5</b>	<b>31.7</b>	<b>92.9</b>
<b>Penetrerande SÖ</b>	<b>5.8</b>	<b>61.8</b>	<b>20.2</b>	<b>35.7</b>



# Problematiska möten i verkligheten

58.5% av pojkarna och 55.5% av flickorna hade träffat någon i verkligheten som de lärt känna på Internet och av dessa hade

- 4.6% av pojkarna och 6.1% av flickorna hade upplevt att personen försökt övertala honom eller henne till att ha sex när de träffades
- 2.2% och 2.6% av flickorna hade upplevt att personen pressade eller tvingade honom eller henne till sex
- 2% fått pengar eller gåvor för att ha sex



# Problematiska möten i verkligheten (Suseg et al, 2008)

35% av pojkarna och 26% av flickorna hade träffat någon i verkligheten som de lärt känna på Internet och av dessa hade

- 4,6% av flickorna och 1.8% av pojkarna hade upplevt att personen försökt övertala honom eller henne till att ha sex när de träffades
- 1,5% av flickorna och 0,7% av pojkarna upplevt att personen pressade eller tvingade honom eller henne till sex



# Hur är situationen för hbt-ungdomar?



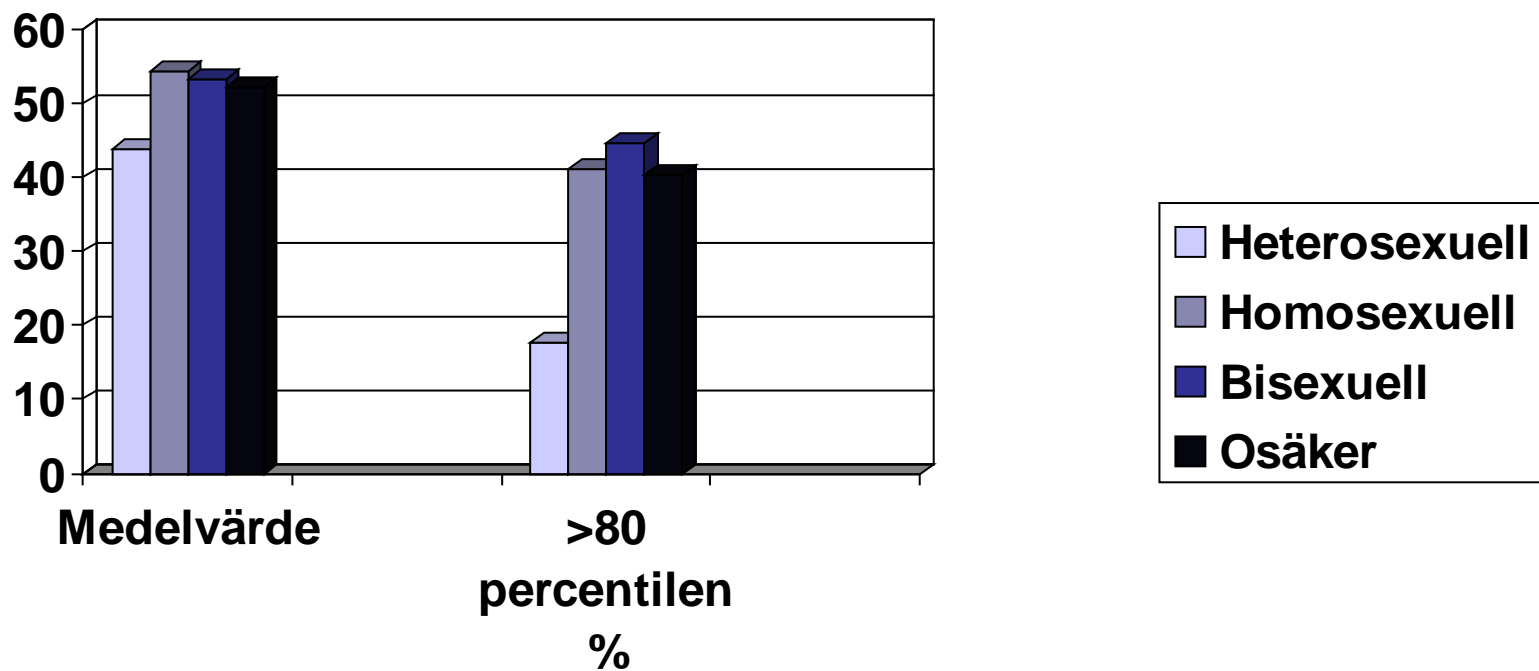
# Sexuell läggning

- Sexuell identitet  
Hur ser du på dig själv?
- Känsломässig eller sexuell attraktion  
av personer av a) motsatt kön, b) samma kön
- Sexuell praktik

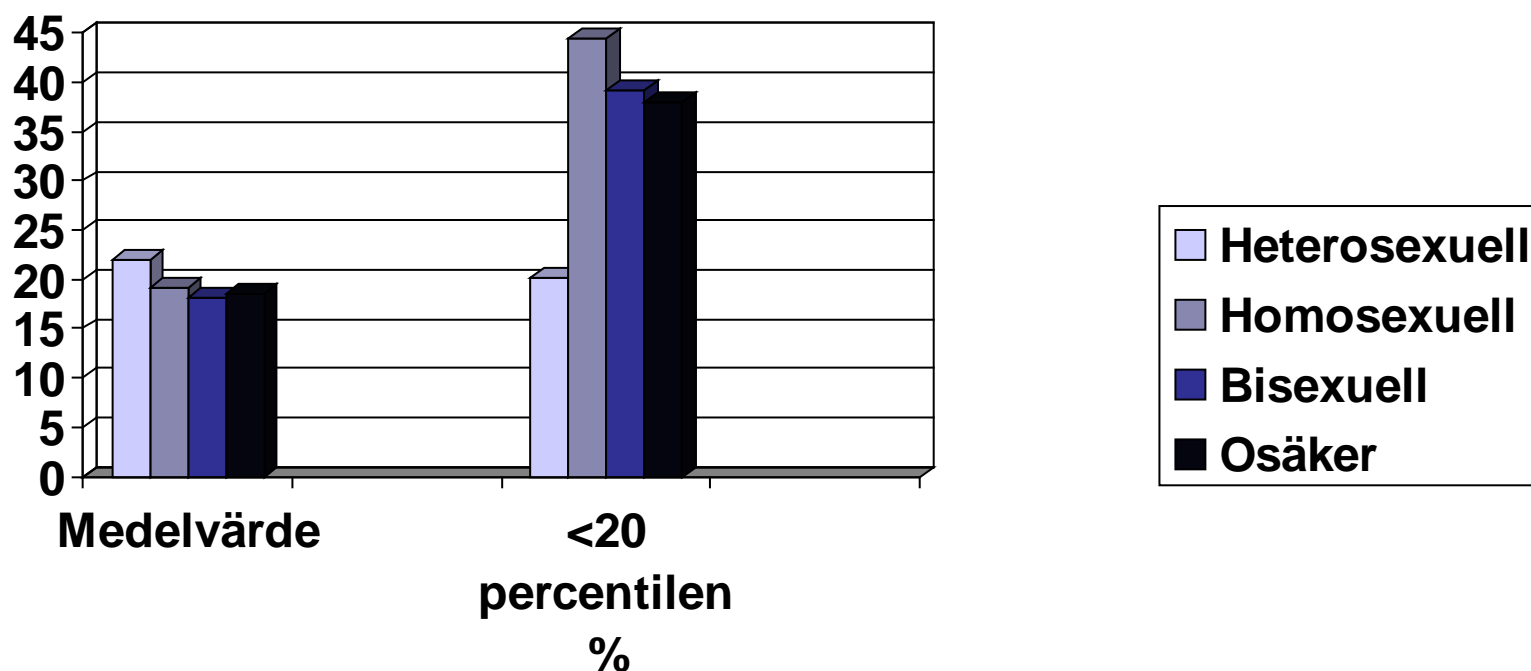
# Skolundersökningen - Sexuell läggning

	Man n= 1473 – 1578 %	Kvinna n= 1717-1827 %	Totalt n=3190-3405 %
<u>Sexuell identitet</u>			
-Heterosexuell	93,7	87,7	90,5
-Homosexuell	0,7	0,3	0,5
-Bisexuell	1,6	5,0	3,4
-Osäker	1,7	3,7	2,8
-Inget av dessa	2,3	3,2	2,8
<u>Attraktion</u>			
-Motsatt kön	89,7	79,4	84,2
-Samma kön	5,0	4,7	4,8
-Både motsatt och samma kön	4,1	14,3	9,6
-Asexuell	1,2	1,6	1,4
<u>Sexuell praktik</u>			
-Med kvinna	72,0	5,6	
-Med man	2,9	72,0	

# Läggning och hälsa



# Läggning och självkänsla





# HBT SÖ och sålt sex

	Hetro- sex	Homos ex	Bisex
Någon gång sålt sex	% 0.9	% 26.7	% 8,3
Penetrerande sexuella övergrepp	5.8	26.3	26.0

# RFSL-medlemmar - Sexuell läggning

	Man n=116 %	Kvinna n=214 %	Passar inte n=23 %	Totalt n=353 %
<u>Sexuell identitet</u>				
-Heterosexuell	5.2	7.9	4.3	6.8
-Homosexuell	74.1	46.7	26.1	54.4
-Bisexuell	12.9	33.6	26.1	26.3
-Osäker	0.9	5.1	4.3	3.7
-Inget av dessa	6.9	6.5	39.1	8.8



# RFSL-medlemmar

## Sålt sex

	Man % (n)	Kvinna % (n)	Passar ej % (n)	Totalt % (n)
Någon gång sålt sex	14.5 (17)	3,7 (8)	4.2 (1)	7.2 (26)

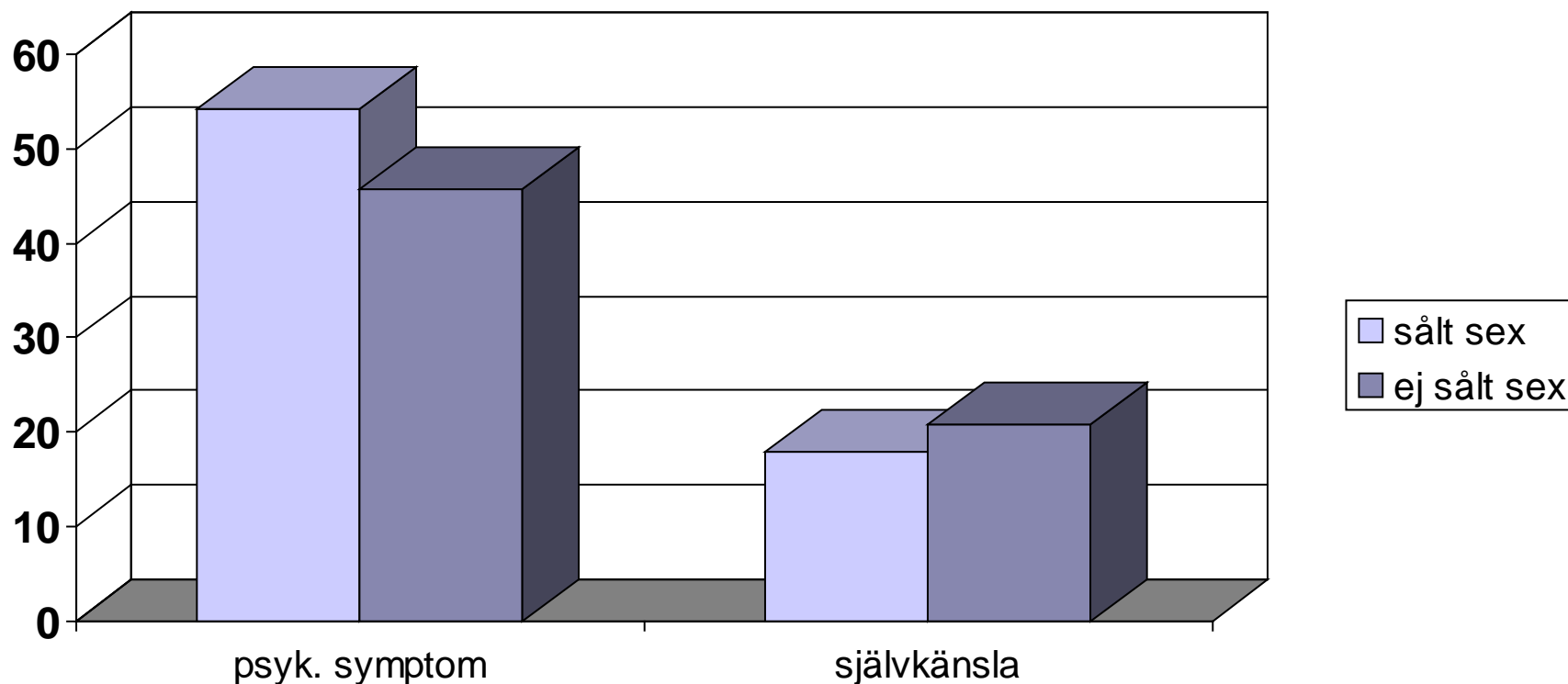


# RFSL-medlemmar

## Sålt sex

- Genomsnittsålder första gången: 17,8 år
- Hur ofta? 61% har gjort det < 5 gånger
- Kontaktarena: 69% genom Internet

# Hur mår de som har sålt sexuella tjänster?



Signifikanta skillnader: psykiska symptom, självkänsla

# RFSL-medlemmar

Någon gång ...

- ... lagt ut bilder/filmer av sig själv när man var lättklädd på nätet (män 53%, kvinnor 16%, "passar ej" 27%)
- ... blottat sig via webbkamera eller mobiltelefon (män 66%, kvinnor 32%, "passar ej" 39%)
- ... onanerat och visat det via webbkamera eller mobiltelefon (män 59%, kvinnor 13%, "passar ej" 22%)
- ... haft sex med någon och visat det via webbkamera eller mobiltelefon (män 10%, kvinnor 2%, "passar ej" 13%)
- ... titta på när någon/några blottat sig, onanerat eller haft sex via webbkamera eller mobiltelefon (män 68%, kvinnor 28%, "passar ej" 44%)

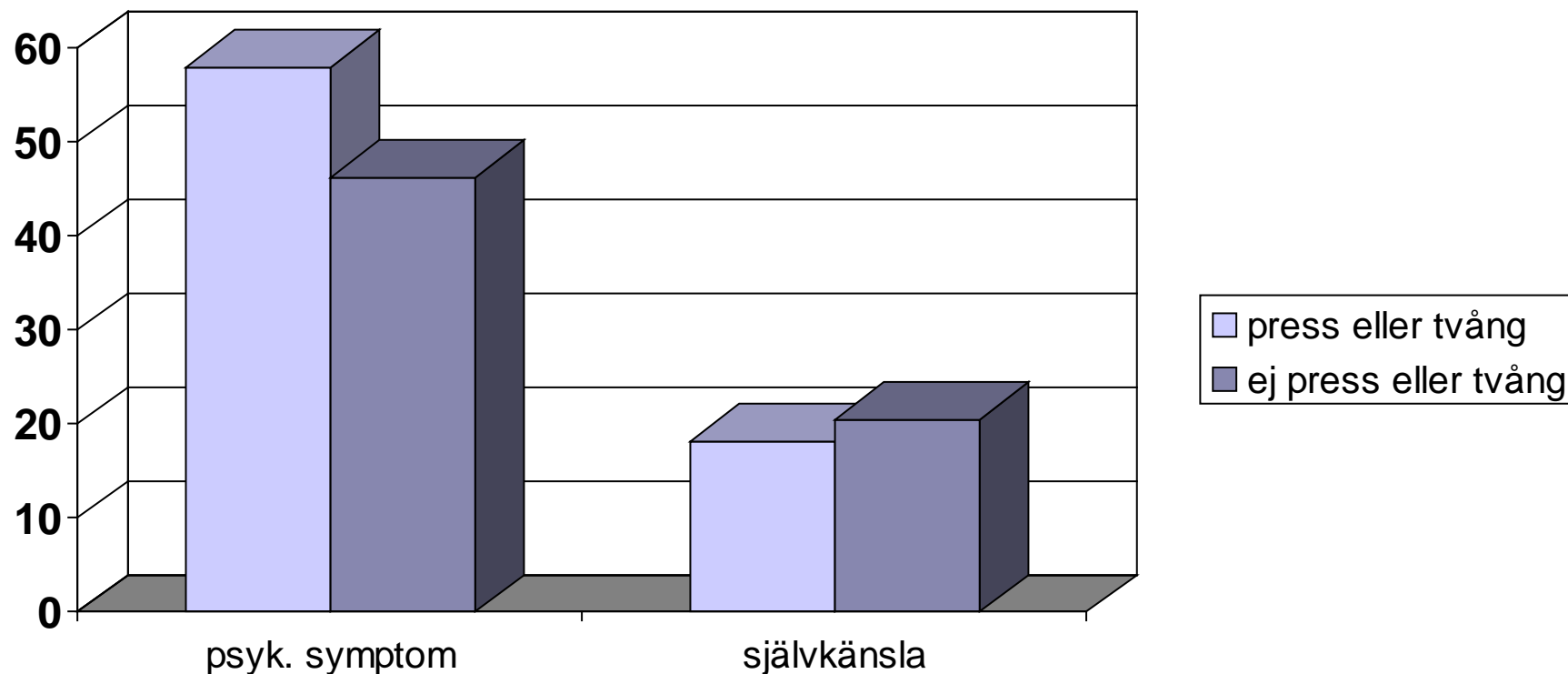


# Problematiska möten i verkligheten – RFSL-medlemmar

87% hade träffat någon i verkligheten som de lärt känna på Internet och av dessa hade

- 18% upplevt att personen försökt övertala honom eller henne till att ha sex när de träffades
- 6% upplevt att personen pressade eller tvingade honom eller henne till sex
- 5% fått pengar eller gåvor för att ha sex

# Hur mår de som har upplevt att den de mötte i verkligheten pressade eller tvingade till sex?



Signifikant skillnad: psykiska symptom





[www.nfbo.org](http://www.nfbo.org)

# **NORDISK FORENING**

*mot barnemishandling og omsorgssvikt*

**Tack för idag!**

**[carl.goran.svedin@liu.se](mailto:carl.goran.svedin@liu.se)**

